

Sur le site des Echos de Couspeau, vous pouvez proposer un article ou une annonce en cliquant sur le pavé prévu à cet effet.



Mais il faudra d'abord procéder à votre inscription.

Pour vous inscrire sur le site des Echos de Couspeau ...

Cliquez sur la case « **Inscription** » en bas à gauche de la fenêtre qui apparaît après avoir cliqué sur le pavé.

A screenshot of the WordPress login interface. At the top center is the WordPress logo. Below it is a white login form with the following elements: a text input field labeled "Identifiant", a text input field labeled "Mot de passe", a text input field labeled "Code de sécurité", a checkbox labeled "Se souvenir de moi" with the text "5 - [] = null" next to it, and a blue button labeled "Se connecter". Below the form, the text "Inscription" is circled in red, followed by "Mot de passe oublié ?" and a link "← Retour sur Les échos de Couspeau".


La fenêtre suivante va s'ouvrir. Merci de suivre les indications.

S'inscrire sur ce site

Identifiant

Adresse de contact

Code de sécurité *

 - deux = 2 

La confirmation d'inscription vous sera envoyée par e-mail.

Inscription

Votre **identifiant** peut être votre nom, prénom, un pseudo ou autre, que vous conserverez pour vos futures connexions.

L'**adresse de contact** est l'adresse mail sur laquelle vous recevrez votre confirmation d'inscription .

Le **code de sécurité** est à renseigner obligatoirement (il suffit de calculer l'opération), ce sera le cas à chaque future connexion.

Cliquez sur 

Allez dans votre messagerie. Ouvrez le message reçu de "[WordPress](#)" [<wordpress@les-echos-de-couspeau.fr>](mailto:wordpress@les-echos-de-couspeau.fr) et cliquez sur le lien qui vous est proposé.


La fenêtre suivante apparaît :

Veillez saisir votre identifiant ou votre adresse de messagerie. Un lien permettant de créer un nouveau mot de passe vous sera envoyé par e-mail.

Votre lien de réinitialisation de mot de passe semble être invalide. Veuillez demander un nouveau lien ci-dessous.

Identifiant ou adresse de messagerie :

Code de sécurité *

2 × quatre = 

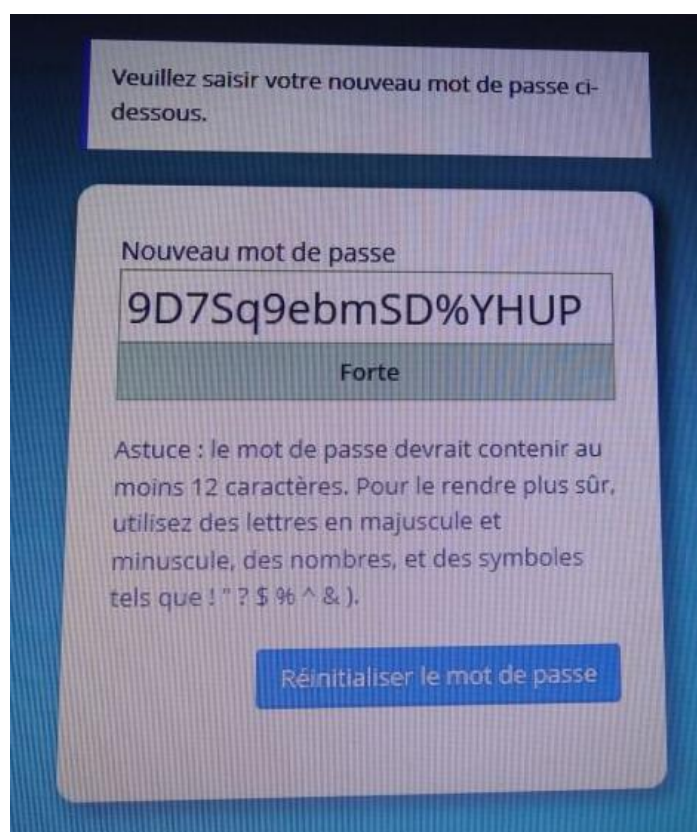
[Générer un mot de passe](#)

[Connexion](#) | [Inscription](#)

[← Retour sur Les échos de Couspeau](#)

Renseignez les cases et cliquez sur « **Générer un mot de passe** ». *Si le délai est expiré, il faut ressaisir le code de sécurité aussi appelé « chapka » dans le message affiché.*

Le mot de passe qui s'affiche alors **est un exemple**.



Effacez-le et choisissez votre mot de passe personnel. Cliquez sur **Réinitialiser le MDP**. La démarche d'inscription est alors terminée.

Vous pouvez vous connecter sur le site, avec votre identifiant et votre mot de passe, en renseignant le code de sécurité, et écrire votre article.

N'hésitez pas à nous contacter par l'adresse : contact@les-echos-de-couspeau.fr si vous rencontrez des difficultés.

Précision : votre article ou votre annonce n'apparaîtra sur le site qu'après notre validation, ce qui peut prendre 24 ou 48h.